


# YURÉCUARO

- LO BUENO SIGUE -

2024-2027



Municipio de Yurécuaro

## ESTADO DE CAMBIOS EN LA SITUACIÓN FINANCIERA

DEL 01 DE ENERO DEL 2025 AL 31 DE DICIEMBRE DEL 2025

(CIFRAS EN PESOS)

| CONCEPTO   | ORIGEN          | APLICACIÓN       |
|--|-----------------|------------------|
| <b>I. ACTIVO</b>   |                 |                  |
| <b>IA. Activo Circulante</b>                                     |                 |                  |
| a. EFECTIVO Y EQUIVALENTES                                       | \$ 4,764,665.35 | \$ 42,622,771.64 |
| b. DERECHOS A RECIBIR EFECTIVO O EQUIVALENTES                    | \$ 0.00         | \$ 15,406,556.14 |
| c. DERECHOS A RECIBIR BIENES O SERVICIOS                         | \$ 0.00         | \$ 0.00          |
| d. INVENTARIOS   | \$ 0.00         | \$ 0.00          |
| e. ALMACENES   | \$ 4,764,665.35 | \$ 0.00          |
| f. ESTIMACION POR PERDIDAS O DETERIORO DE ACTIVOS CIRCULANTES    | \$ 0.00         | \$ 0.00          |
| g. OTROS ACTIVOS CIRCULANTES                                     | \$ 0.00         | \$ 0.00          |
| <b>IB. Activo No Circulante</b>                                  |                 |                  |
| a. INVERSIONES FINANCIERAS A LARGO PLAZO                         | \$ 0.00         | \$ 27,216,215.50 |
| b. DERECHOS A RECIBIR EFECTIVO O EQUIVALENTES A LARGO PLAZO      | \$ 0.00         | \$ 0.00          |
| c. BIENES INMUEBLES, INFRAESTRUCTURA Y CONSTRUCCIONES EN PROCESO | \$ 0.00         | \$ 3,281,199.64  |
| d. BIENES MUEBLES  | \$ 0.00         | \$ 23,915,915.86 |
| e. ACTIVOS INTANGIBLES   | \$ 0.00         | \$ 19,100.00     |
| f. DEPRECIACION, DETERIORO Y AMORTIZACION ACUMULADA DE BIENES    | \$ 0.00         | \$ 0.00          |
| g. ACTIVOS DIFERIDOS   | \$ 0.00         | \$ 0.00          |
| h. ESTIMACION POR PERDIDAS O DETERIORO DE ACTIVOS NO CIRCULANTES | \$ 0.00         | \$ 0.00          |
| i. OTROS ACTIVOS NO CIRCULANTES                                  | \$ 0.00         | \$ 0.00          |
| <b>II. PASIVO</b>  |                 |                  |
| <b>IIA. Pasivo Circulante</b>                                    |                 |                  |
| a. CUENTAS POR PAGAR A CORTO PLAZO                               | \$ 0.00         | \$ 4,443,780.96  |
| b. DOCUMENTOS POR PAGAR A CORTO PLAZO                            | \$ 0.00         | \$ 4,443,780.96  |
| c. PORCION A CORTO PLAZO DE LA DEUDA PUBLICA A LARGO PLAZO       | \$ 0.00         | \$ 0.00          |
| d. TITULOS Y VALORES A CORTO PLAZO                               | \$ 0.00         | \$ 0.00          |



000017

# OLIXIS SINTEXTO

OLIXIS  
SINTEXTO

Bajo protesta de decir verdad declaramos que los Estados Financieros y sus notas, son razonablemente correctos y son responsabilidad del emisor.

|  |                         |                         |  |
|--|-------------------------|-------------------------|--|
| e.PASIVOS DIFERIDOS A CORTO PLAZO  | \$ 0.00                 | \$ 0.00                 |  |
| f.FONDOS Y BIENES DE TERCEROS EN EN GARANTIA Y/O ADMINISTRACION A CORTO PLA                | \$ 0.00                 | \$ 0.00                 |  |
| g.PROVISIONES A CORTO PLAZO  | \$ 0.00                 | \$ 0.00                 |  |
| h.OTROS PASIVOS A CORTO PLAZO  | \$ 0.00                 | \$ 0.00                 |  |
| <b>II B. Pasivo no Circulante</b>  | <b>\$ 175.00</b>        | <b>\$ 175.00</b>        |  |
| a.CUENTAS POR PAGAR A LARGO PLAZO  | \$ 0.00                 | \$ 0.00                 |  |
| b.DOCUMENTOS POR PAGAR A LARGO PLAZO   | \$ 0.00                 | \$ 0.00                 |  |
| c.DEUDA PUBLICA A LARGO PLAZO  | \$ 0.00                 | \$ 0.00                 |  |
| d.PASIVOS DIFERIDOS A LARGO PLAZO  | \$ 0.00                 | \$ 0.00                 |  |
| e.FONDOS Y BIENES DE TERCEROS EN GARANTIA Y/O ADMINISTRACION A LARGO PLAZO                 | \$ 0.00                 | \$ 0.00                 |  |
| f.PROVISIONES A LARGO PLAZO  | \$ 0.00                 | \$ 0.00                 |  |
| <b>III A. HACIENDA PUBLICA/PATRIMONIO</b>  | <b>\$ 46,892,873.30</b> | <b>\$ 46,892,873.30</b> |  |
| a.APORTACIONES   | \$ 0.00                 | \$ 0.00                 |  |
| b.DONACIONES DE CAPITAL  | \$ 0.00                 | \$ 0.00                 |  |
| c.ACTUALIZACION DE LA HACIENDA PUBLICA/PATRIMONIO  | \$ 0.00                 | \$ 0.00                 |  |
| <b>III B. Hacienda Pública/Patrimonio Generado</b>   | <b>\$ 46,892,873.30</b> | <b>\$ 46,892,873.30</b> |  |
| a.Resultados del Ejercicio (Ahorro/ Desahorro)   | \$ 0.00                 | \$ 0.00                 |  |
| b.RESULTADOS DE EJERCICIOS ANTERIORES  | \$ 36,610,472.50        | \$ 36,610,472.50        |  |
| c.REVALUOS   | \$ 0.00                 | \$ 10,282,400.80        |  |
| d.RESERVAS   | \$ 0.00                 | \$ 0.00                 |  |
| e.RECTIFICACIONES DE RESULTADOS DE EJERCICIOS ANTERIORES                                   | \$ 0.00                 | \$ 0.00                 |  |
| <b>III C. Exceso o Insuficiencia en la Actualización de la Hacienda Pública/Patrimonio</b> | <b>\$ 0.00</b>          | <b>\$ 0.00</b>          |  |
| a.RESULTADO POR POSICION MONETARIA   | \$ 0.00                 | \$ 0.00                 |  |
| b.RESULTADO POR TENENCIA DE ACTIVOS NO MONETARIOS  | \$ 0.00                 | \$ 0.00                 |  |



# OLINTO SIN TEXTO